



УПРАВЛЕНИЕ ФЕДЕРАЛЬНОЙ СЛУЖБЫ
ГОСУДАРСТВЕННОЙ СТАТИСТИКИ
ПО СВЕРДЛОВСКОЙ ОБЛАСТИ
И КУРГАНСКОЙ ОБЛАСТИ

О естественном движении населения Курганской области



за январь-сентябрь 2023 года



УПРАВЛЕНИЕ ФЕДЕРАЛЬНОЙ СЛУЖБЫ
ГОСУДАРСТВЕННОЙ СТАТИСТИКИ
ПО СВЕРДЛОВСКОЙ ОБЛАСТИ
И КУРГАНСКОЙ ОБЛАСТИ

О естественном движении населения

Курганской области

за январь-сентябрь 2023 года

- 01 ПОКАЗАТЕЛИ ЕСТЕСТВЕННОГО ДВИЖЕНИЯ НАСЕЛЕНИЯ
- 02 ПОКАЗАТЕЛИ РОЖДАЕМОСТИ
- 03 ПОКАЗАТЕЛИ РОЖДАЕМОСТИ В ГОРОДСКОЙ И СЕЛЬСКОЙ МЕСТНОСТИ
- 04 РАСПРЕДЕЛЕНИЕ РОДИВШИХСЯ ПО ОЧЕРЕДНОСТИ РОЖДЕНИЯ РЕБЕНКА У МАТЕРИ
- 05 ПОКАЗАТЕЛИ СМЕРТНОСТИ
- 06 ПОКАЗАТЕЛИ СМЕРТНОСТИ В ГОРОДСКОЙ И СЕЛЬСКОЙ МЕСТНОСТИ
- 07 ПОКАЗАТЕЛИ БРАЧНОСТИ
- 08 ПОКАЗАТЕЛИ БРАЧНОСТИ В ГОРОДСКОЙ И СЕЛЬСКОЙ МЕСТНОСТИ
- 09 ПОКАЗАТЕЛИ РАЗВОДИМОСТИ
- 10 ПОКАЗАТЕЛИ РАЗВОДИМОСТИ В ГОРОДСКОЙ И СЕЛЬСКОЙ МЕСТНОСТИ





ЕСТЕСТВЕННОЕ ДВИЖЕНИЕ НАСЕЛЕНИЯ

ЧЕЛОВЕК

Показатели естественного движения населения за январь-сентябрь 2023 года

человек

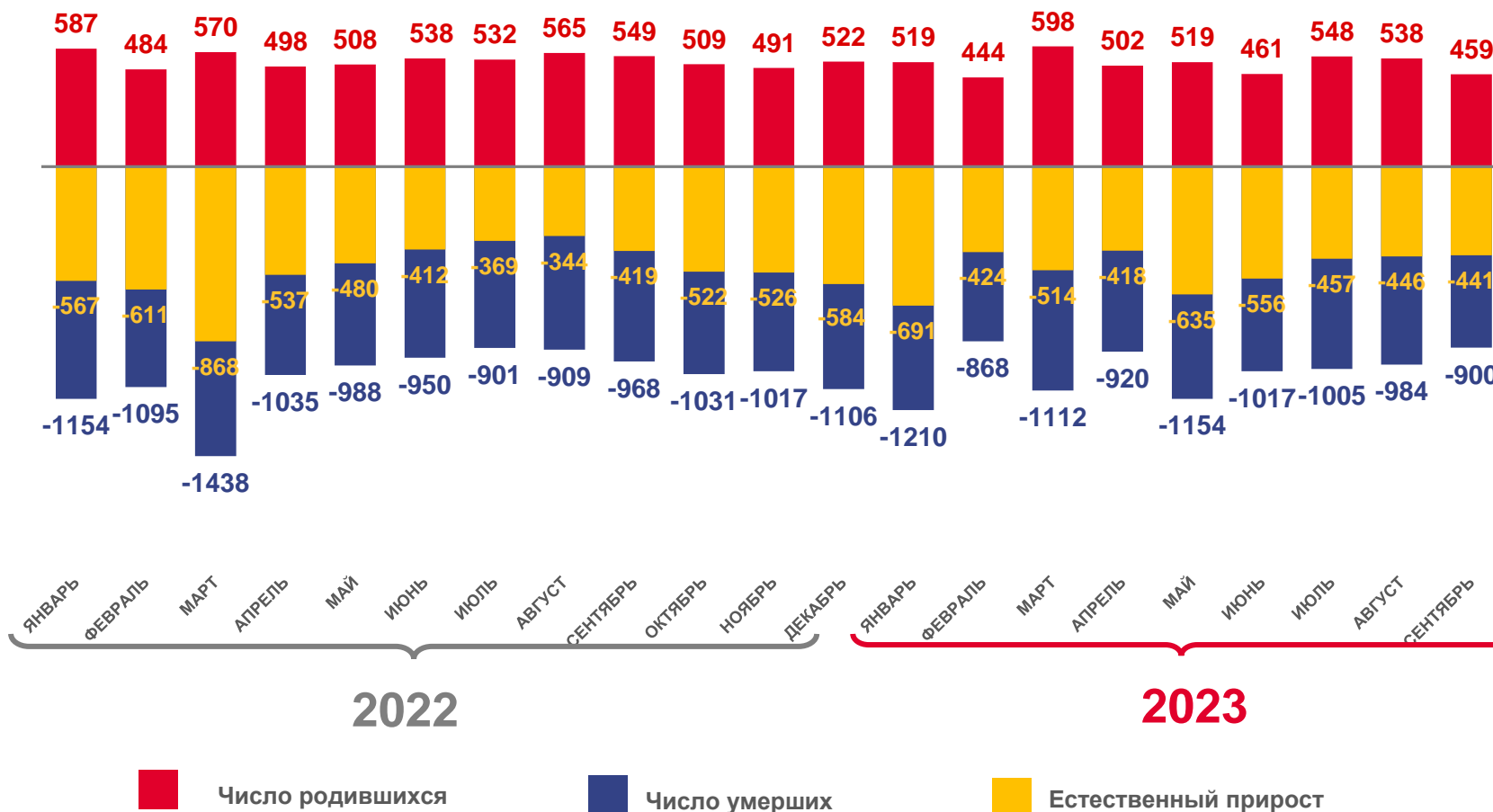
-4 582

Естественный прирост, убыль (-) населения

в расчете на 1000 человек населения

-8,0

Коэффициент естественного прироста, убыли





ЧИСЛО ЗАРЕГИСТРИРОВАННЫХ РОДИВШИХСЯ

ЧЕЛОВЕК

за январь-сентябрь 2023 года

человек

4 588

Число зарегистрированных родившихся

в расчете на 1000 человек населения

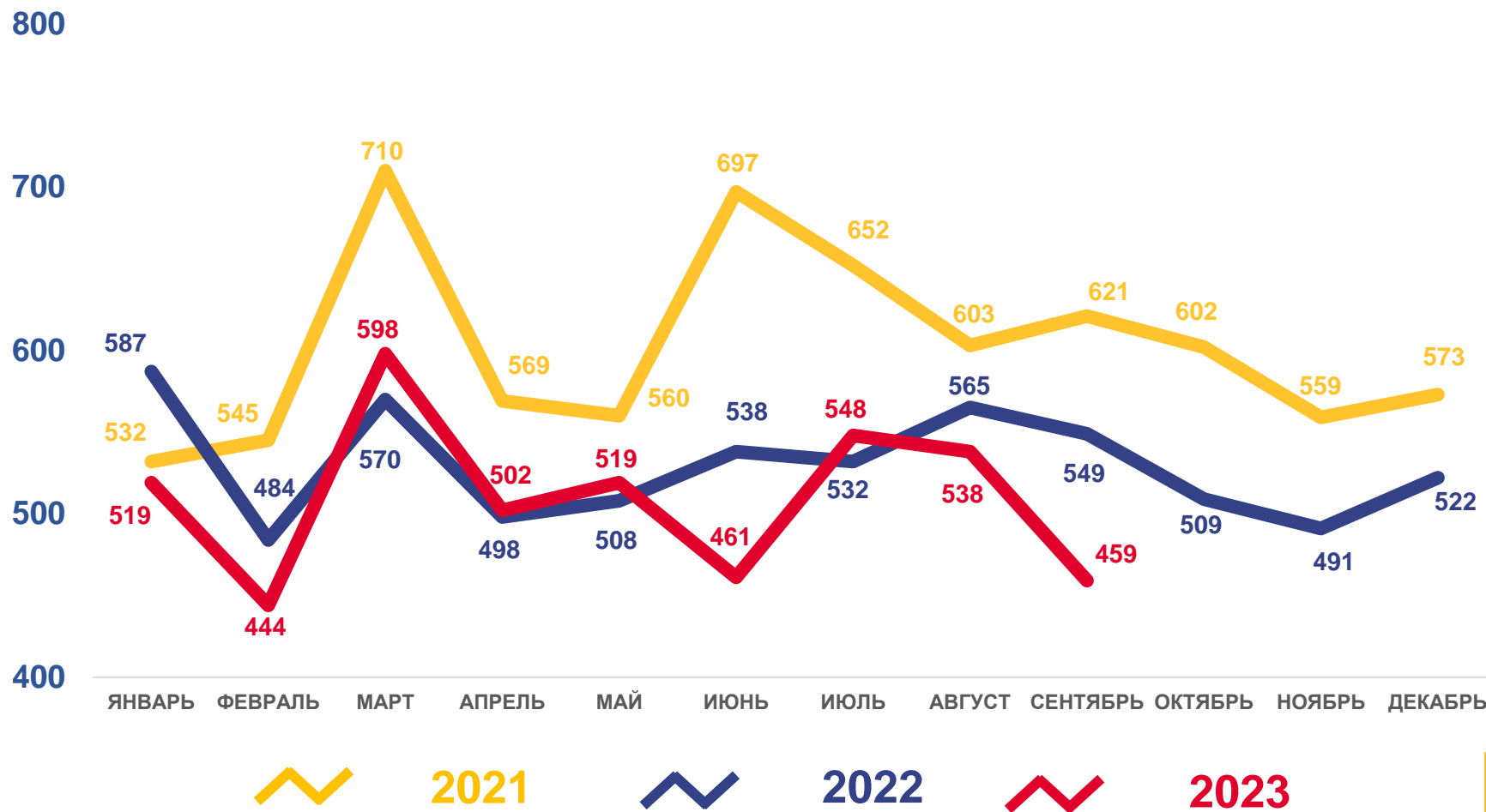
8,1

Коэффициент рождаемости

Изменение, %

к январю-сентябрю 2022 года

-5,0





ЧИСЛО РОДИВШИХСЯ В ГОРОДСКОЙ И СЕЛЬСКОЙ МЕСТНОСТИ

ЧЕЛОВЕК

за январь-сентябрь 2023 года

в расчете на 1000 человек населения

Городское население **8,5**

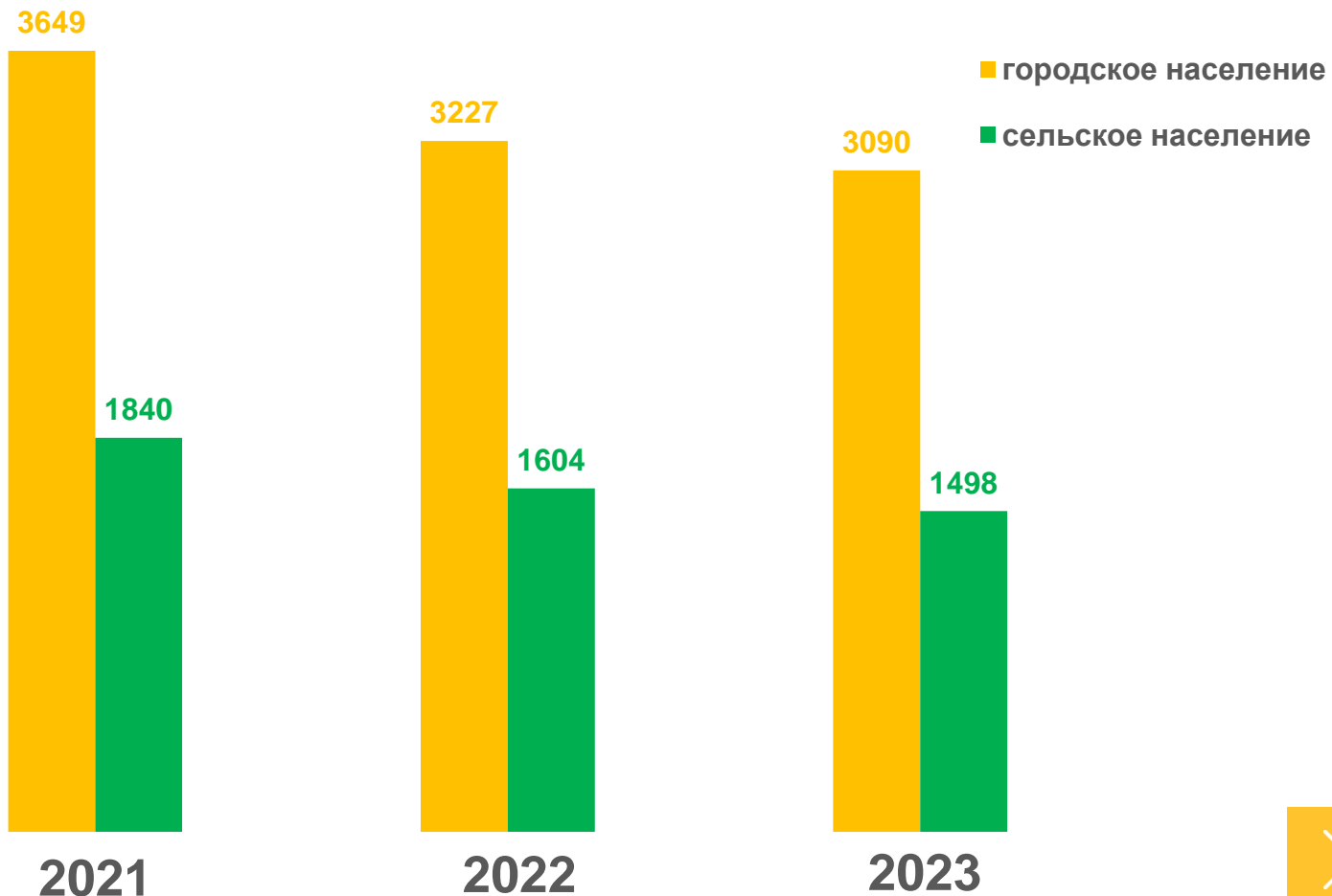
Сельское население **7,4**

Коэффициент рождаемости

Изменение, %
к январю-сентябрю 2022 года

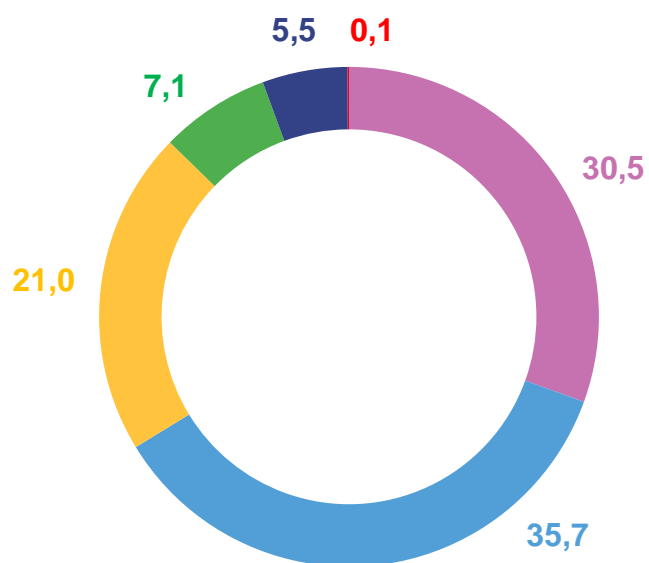
Городское население **-4,2**

Сельское население **-6,6**

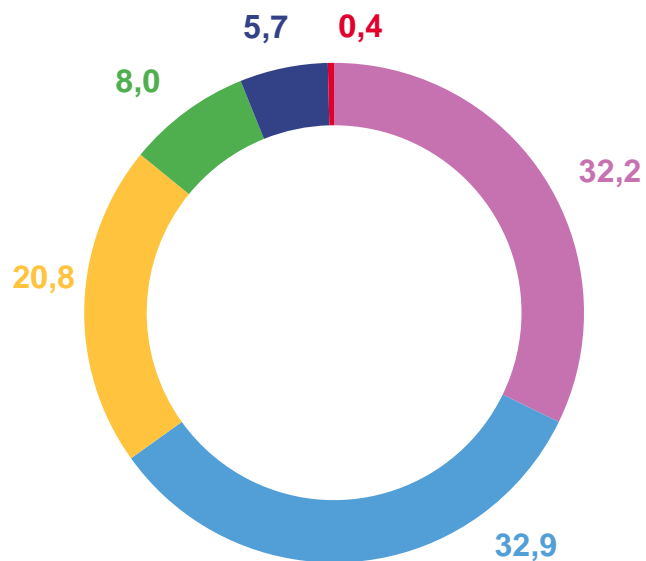




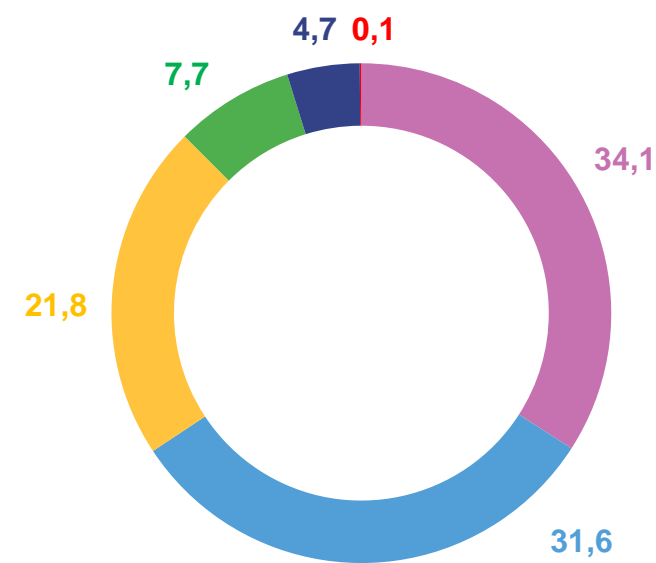
РАСПРЕДЕЛЕНИЕ РОДИВШИХСЯ ПО ОЧЕРЕДНОСТИ РОЖДЕНИЯ РЕБЕНКА У МАТЕРИ, % ЗА ЯНВАРЬ-СЕНТЯБРЬ



2021 год



2022 год



2023 год

- Первые
- Четвертые
- Вторые
- Пятые и более
- Третьи
- Неизвестно





ЧИСЛО ЗАРЕГИСТРИРОВАННЫХ УМЕРШИХ ЧЕЛОВЕК

за январь-сентябрь 2023 года

человек

9 170

Число зарегистрированных умерших

в расчете на 1000 человек населения

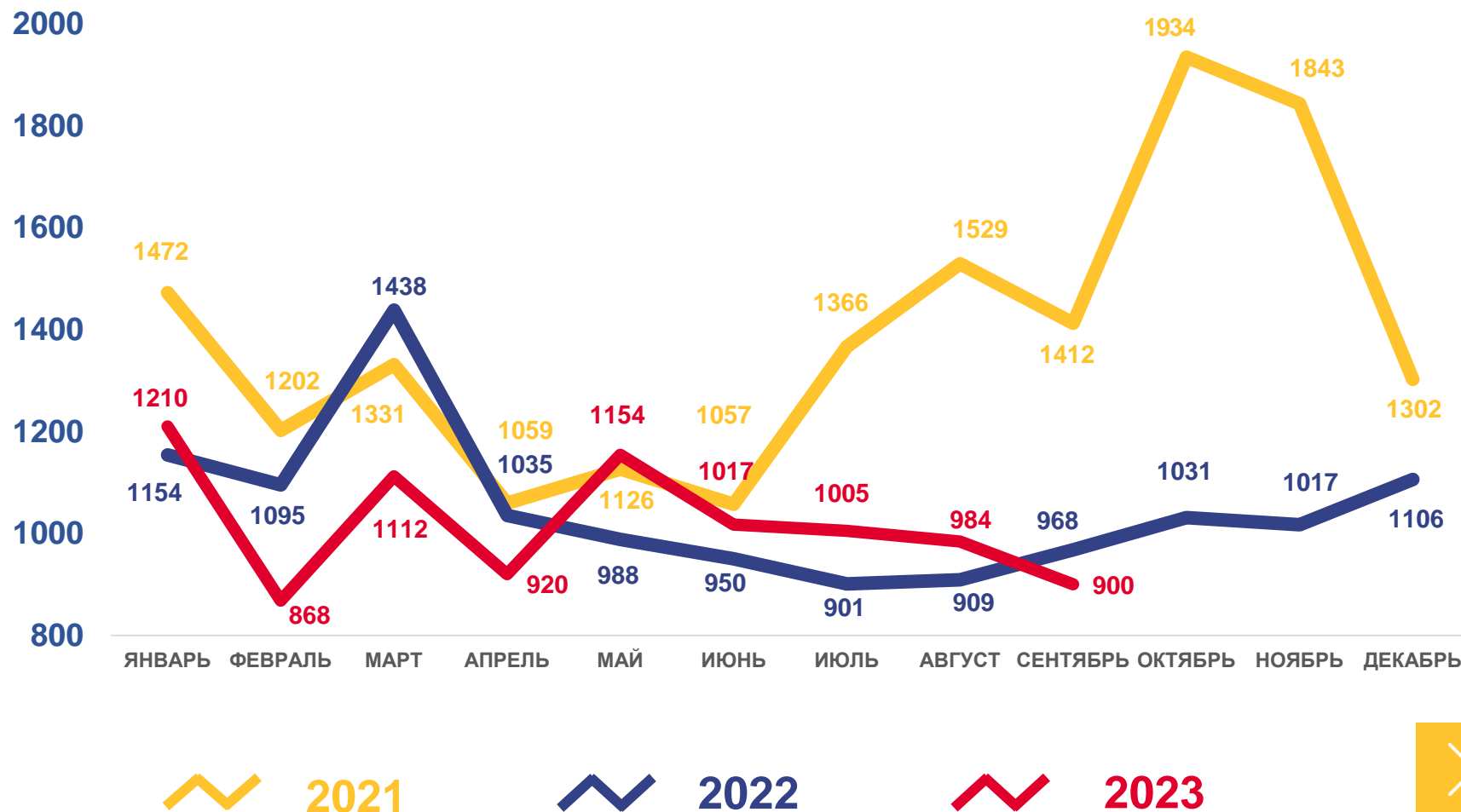
16,1

Коэффициент смертности

Изменение, %

к январю-сентябрю 2022 года

-2,8





ЧИСЛО УМЕРШИХ В ГОРОДСКОЙ И СЕЛЬСКОЙ МЕСТНОСТИ

ЧЕЛОВЕК

за январь-сентябрь 2023 года

в расчете на 1000 человек населения

Городское население **15,2**

Сельское население **17,8**

Кoeffициент смертности

Изменение, %

к январю-сентябрю 2022 года

Городское население **-1,6**

Сельское население **-4,7**

6956



2021

5651



2022

5562



2023

■ городское население

■ сельское население





ЧИСЛО ЗАРЕГИСТРИРОВАННЫХ БРАКОВ

ЕДИНИЦ

за январь-сентябрь 2023 года

единиц

3 374

Число зарегистрированных браков

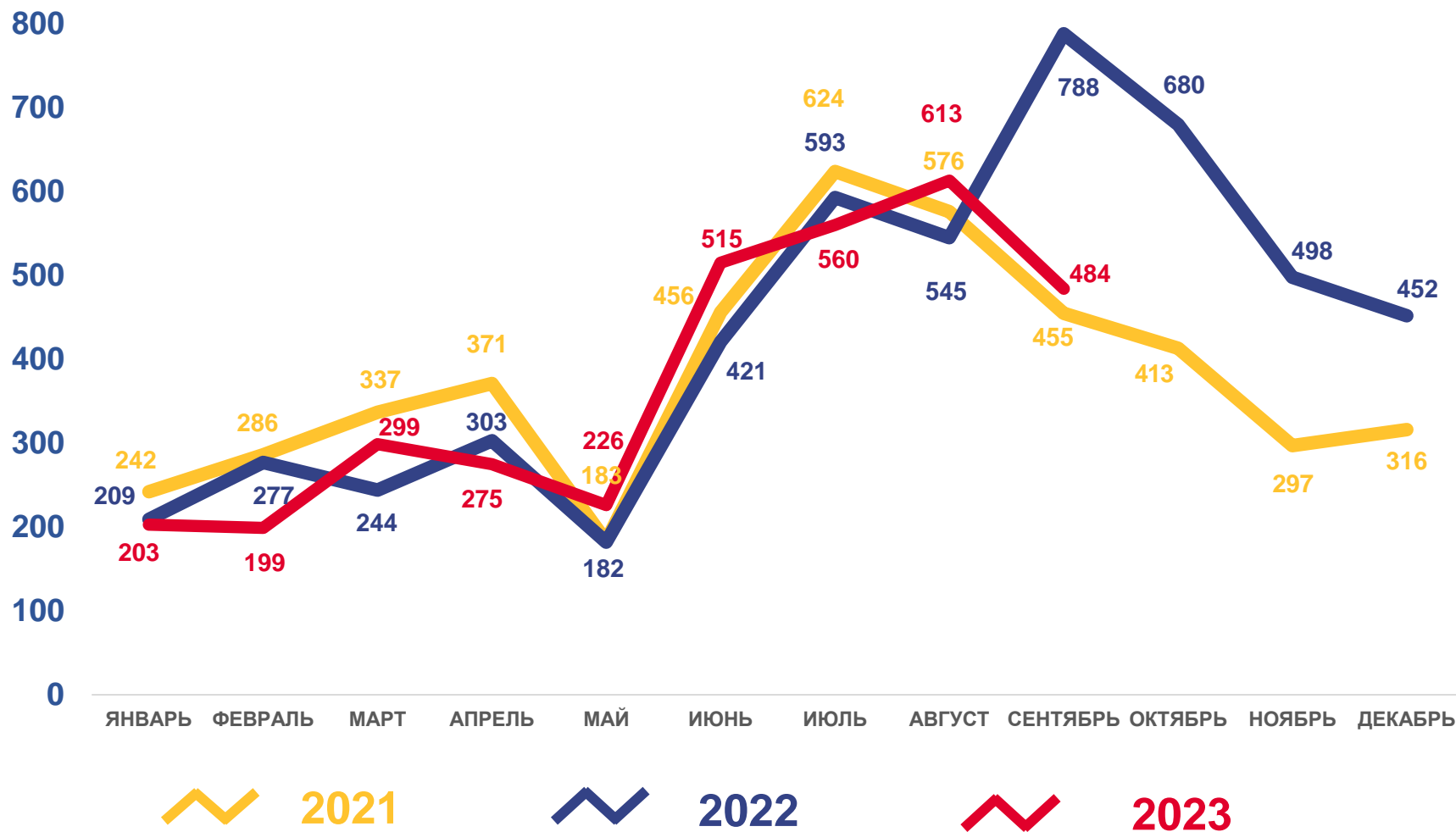
в расчете на 1000 человек населения

5,9

Коэффициент брачности

Изменение, %
к январю-сентябрю 2022 года

-5,3





ЧИСЛО БРАКОВ В ГОРОДСКОЙ И СЕЛЬСКОЙ МЕСТНОСТИ

ЕДИНИЦ

за январь-сентябрь 2023 года

в расчете на 1000 человек населения

Городское население **6,4**

Сельское население **5,1**

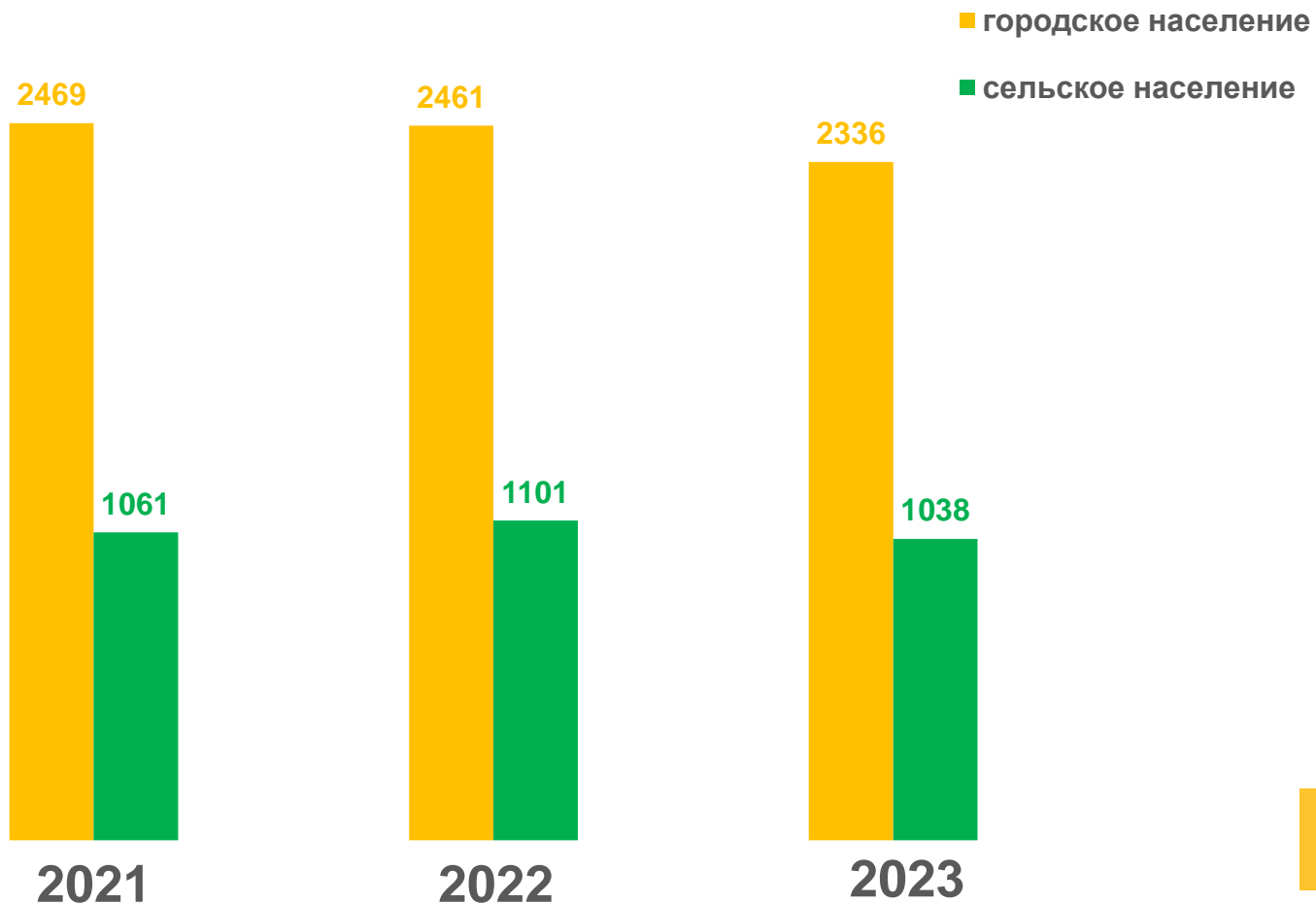
Коэффициент брачности

Изменение, %

к январю-сентябрю 2022 года

Городское население **-5,1**

Сельское население **-5,7**





ЧИСЛО ЗАРЕГИСТРИРОВАННЫХ РАЗВОДОВ

ЕДИНИЦ

за январь-сентябрь 2023 года

единиц

2 971

Число зарегистрированных разводов

в расчете на 1000 человек населения

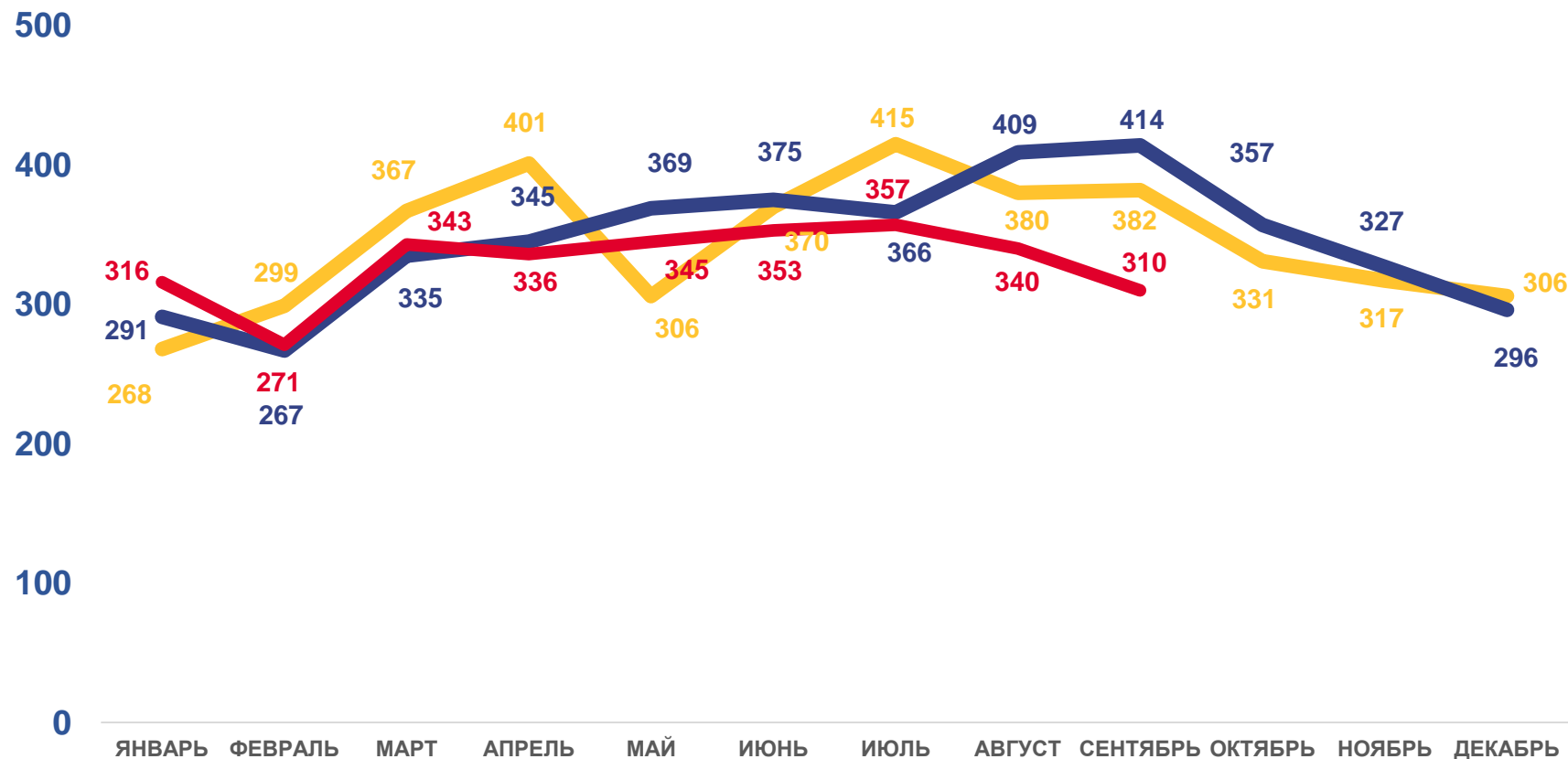
5,2

Коэффициент разводимости

Изменение, %

к январю-сентябрю 2022 года

-6,3



2021



2022



2023





ЧИСЛО РАЗВОДОВ В ГОРОДСКОЙ И СЕЛЬСКОЙ МЕСТНОСТИ

ЕДИНИЦ

за январь-сентябрь 2023 года

в расчете на 1000 человек населения

Городское население **5,6**

Сельское население **4,6**

Кoeffициент разводимости

Изменение, %

к январю-сентябрю 2022 года

Городское население **-3,4**

Сельское население **-12,2**

